



# Frauenanteile an der HWR Berlin: Aktuelle Zahlen

Weitere Informationen können dem **aktuellem Zahlenspiegel** (s. Intranet – nur für Beschäftigte und Lehrende einsehbar) entnommen werden.

**Stand: Dezember 2022**

## Inhalt

<b>Allgemein</b> .....	1
<b>Entwicklung des Frauenanteils (2020 - 2022)</b> .....	2
<b>Beteiligung von Frauen in Entscheidungsorganen der HWR Berlin (2020 - 2022)</b> .....	4
<b>Professuren</b> .....	6
<b>Frauenanteil an den Professuren auf Lebenszeit nach Fachbereich (2020 – 2022)</b> .....	7
<b>Studierende</b> .....	9
<b>Frauenanteil bei den Studierenden (Stand: Dezember 2022)</b> .....	10
HWR Berlin .....	10
Gesamt.....	10
FB 1 – Wirtschaftswissenschaften .....	10
FB 2 – Duales Studium Wirtschaft • Technik.....	12
FB 3 – Allgemeine Verwaltung.....	13
FB 4 – Rechtspflege .....	13
FB 5 – Polizei und Sicherheitsmanagement .....	14
Weiterbildungsprogramme (MBA, MPA, MA, Msc, LL.M) .....	14



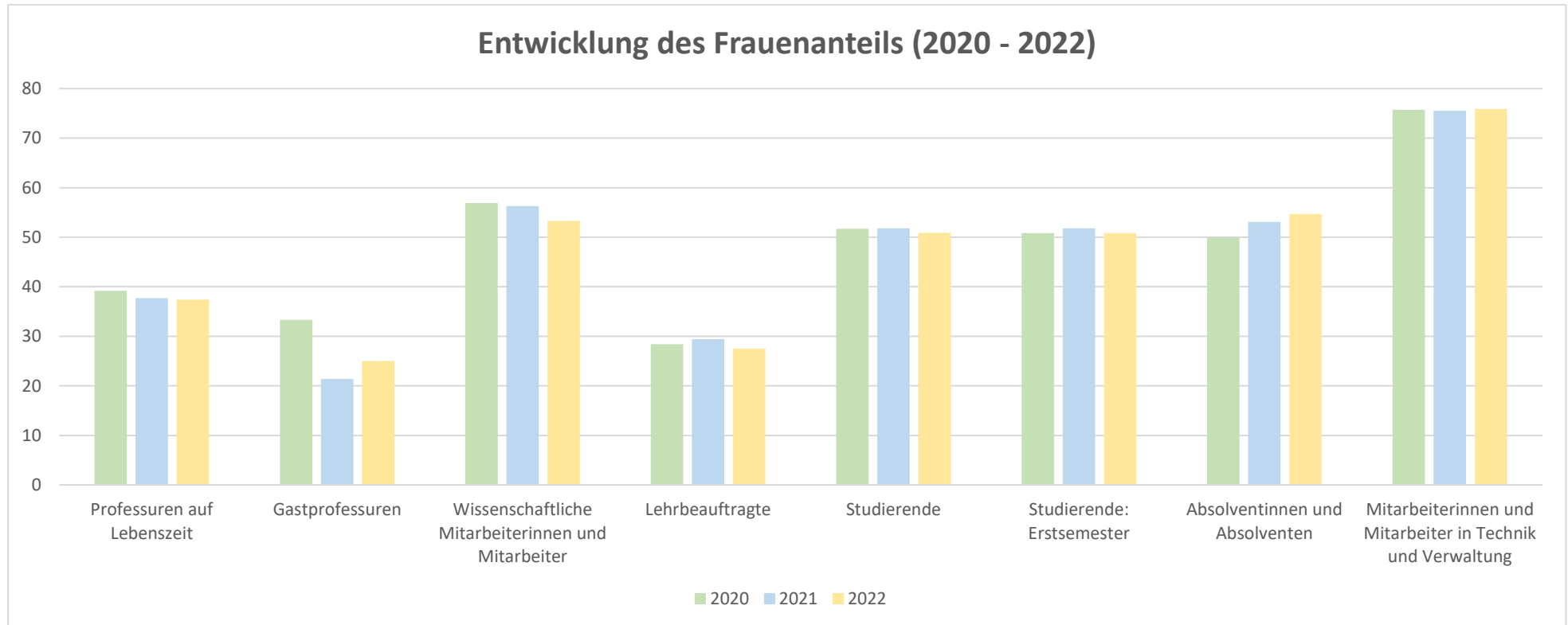
# Allgemein



## Entwicklung des Frauenanteils (2020 - 2022)

	Gesamt (absolut)			Frauen (absolut)			Frauenanteil (%)			Veränderung 2021 zu 2022
	2020	2021	2022	2020	2021	2022	2020	2021	2022	
Professuren auf Lebenszeit	217	220	222	85	83	83	39,2	37,7	37,4	-0,3
Gastprofessuren	9	14	12	3	3	3	33,3	21,4	25,0	+3,6
Wissenschaftliche Mitarbeiterinnen und Mitarbeiter	72	71	75	41	40	40	56,9	56,3	53,3	-3,0
Lehrbeauftragte / nebenberuflich	802	844	799	228	248	220	28,4	29,4	27,5	-1,9
Studierende	11.595	11.811	12.248	5.993	6.121	6.235	51,7	51,8	50,9	-0,9
Studierende: Erstsemester	4.219	4.391	4.523	2.143	2.276	2.298	50,8	51,8	50,8	-1,0
Absolventinnen und Absolventen	2.602	2.997	2.995	1.298	1.591	1.638	49,9	53,1	54,7	+1,6
Mitarbeiterinnen und Mitarbeiter in Technik, Service und Verwaltung	338	343	365	256	259	277	75,7	75,5	75,9	+0,4

Quelle: Zahlenspiegel der HWR Berlin 2020, 2021 und 2022

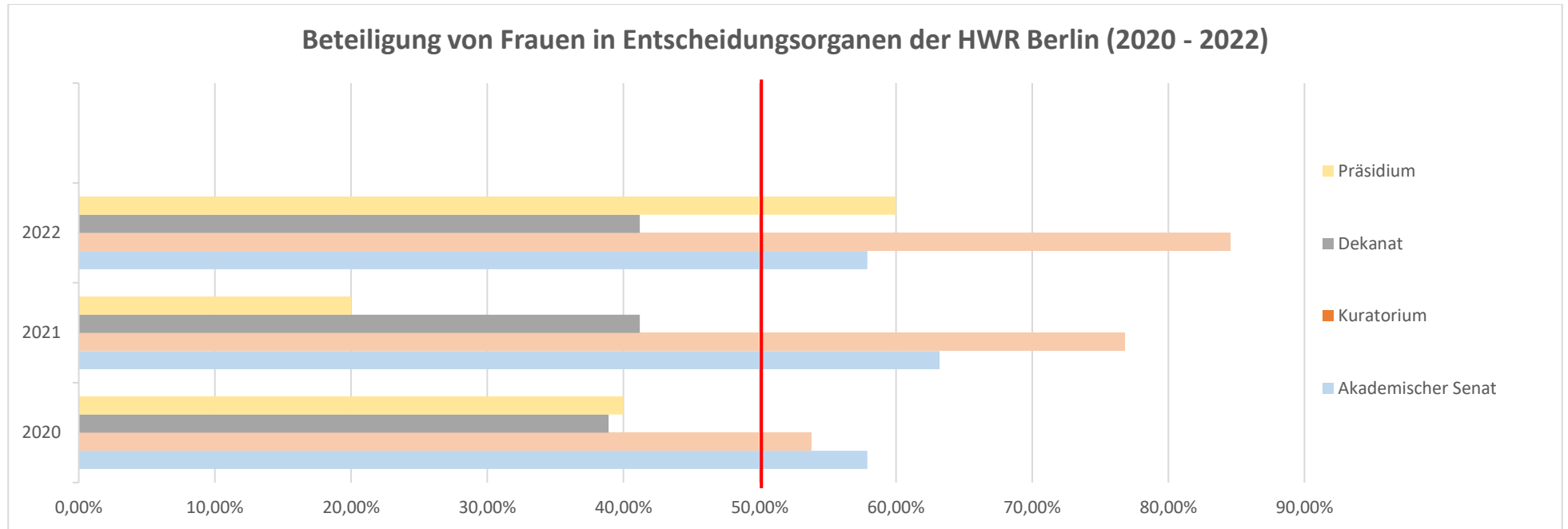




### Beteiligung von Frauen in Entscheidungsorganen der HWR Berlin (2020 - 2022)

	2020			2021			2022			Veränderung 2021 zu 2022
	Gesamt	Frauen	Frauenanteil (%)	Gesamt	Frauen	Frauenanteil (%)	Gesamt	Frauen	Frauenanteil (%)	
<b>Präsidium</b>	5	2	40,0	5	1	20,0	5	3	60,0	+40,0 %
<b>Dekanat</b>	18	7	38,9	17	7	41,2	17	7	41,2	0
<b>Kuratorium</b>	13	7	53,8	13	10	76,8	13	11	84,6	+7,8 %
<b>Akademischer Senat</b>	19	11	57,9	19	12	63,2	19	11	57,9	-5,3 %

Quelle: Eigene Auszählungen





# Professuren

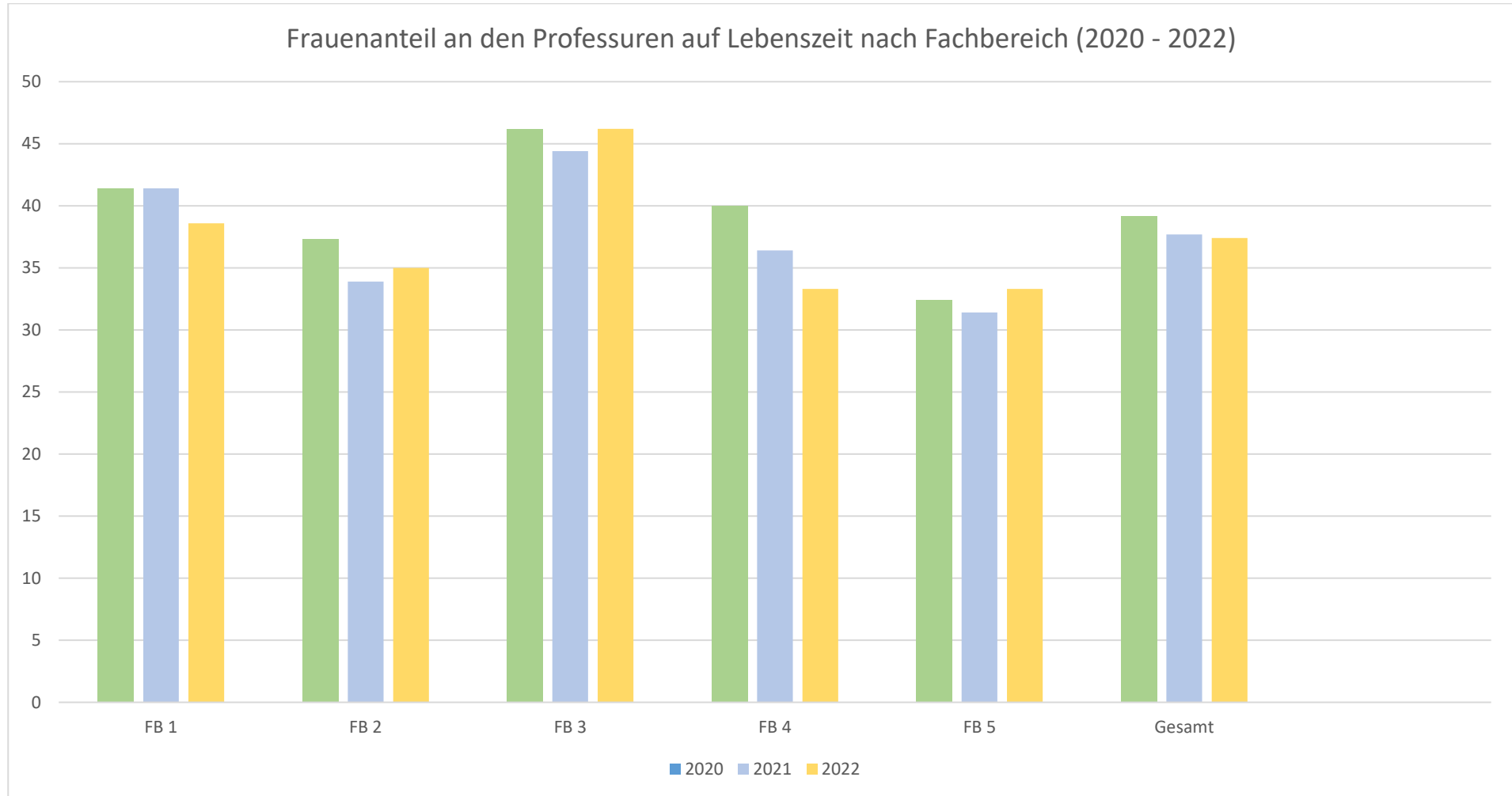


## Frauenanteil an den Professuren auf Lebenszeit nach Fachbereich (2020 – 2022)

Fachbereich	2020			2021			2022			Veränderung 2021 zu 2022
	Gesamt (absolut)	Davon weib- lich (absolut)	Davon Frauen (%)	Gesamt (absolut)	Davon Frauen (absolut)	Davon Frauen (%)	Gesamt (absolut)	Davon Frauen (absolut)	Davon Frauen (%)	
<b>FB 1 - Wirtschaftswissenschaften</b>	87	36	41,4	87	36	41,4	88	34	38,6	-2,8
<b>FB 2 - Duales Studium Wirtschaft • Technik</b>	59	22	37,3	59	20	33,9	60	21	35,0	+1,1
<b>FB 3 - Allgemeine Verwaltung</b>	26	12	46,2	27	12	44,4	26	12	46,2	+1,8
<b>FB 4 - Rechtspflege</b>	10	4	40,0	11	4	36,4	9	3	33,3	-3,1
<b>FB 5 - Polizei und Sicherheitsmanagement</b>	34	11	32,4	35	11	31,4	39	13	33,3	+1,9
<b>Gesamt</b>	217	85	39,2	220	83	37,7	222	83	37,4	-0,3

Quelle: Zahlenspiegel der HWR Berlin 2020, 2021 und 2022







# Studierende



## Frauenanteil bei den Studierenden (Stand: Dezember 2022)

< 35 %

HWR Berlin	gesamt (absolut)	davon Frauen (absolut)	davon Frauen (%)
<b>Gesamt</b>	<b>12.248</b>	<b>6.235</b>	<b>50,9</b>

FB 1 – Wirtschaftswissenschaften	gesamt (absolut)	davon Frauen (absolut)	davon Frauen (%)
<b>Gesamt</b>	<b>4.974</b>	<b>2.629</b>	<b>52,9</b>
<b>Bachelorstudiengänge</b>	<b>3.945</b>	<b>1.988</b>	<b>50,4</b>
B.A. Business Administration (Teilzeit)	258	144	55,8
B.A. Business Administration (Vollzeit)	1.707	872	51,1
B.A. Economics	237	73	30,8
B.A. International Business Administration Exchange (IBAEX)	254	170	66,9
B.A. International Business Management (IBMAN)	301	203	67,4
B.A. International Digital Business	53	35	66,0
B.A. International Management (DFS)	64	42	65,6
B.Sc. International Sustainability Management	50	38	76,0
B.A. Kooperativer Studiengang Betriebswirtschaft (dual) (auslau.)	20	14	70,0
B.A. Unternehmensgründung und Unternehmensnachfolge	172	69	40,1
B.Sc. Wirtschaftsinformatik	319	67	21,0
B.Eng. Wirtschaftsingenieur/in Umwelt und Nachhaltigkeit	240	88	36,7
LL.B. Wirtschaftsrecht	270	173	64,1
<b>Masterstudiengänge</b>	<b>852</b>	<b>538</b>	<b>63,1</b>
M.A. Accounting & Controlling	36	27	75,0
M.Sc. Business Intelligence and Process Management	41	21	51,2
M.A. Finance, Accounting, Controlling and Taxation (FACT)	94	58	61,7
M.A. Global Supply Chain and Operations Management	73	52	71,2
M.A. International Business & Consulting	74	53	71,6
M.A. International Economics	61	32	52,5
M.Sc. International Finance	53	30	56,6



M.A. International Marketing Management	70	56	80,0
M.A. Internationales Management (DFS)	20	13	65,0
M.A. Labour Policies and Globalisation	22	6	27,3
M.A. Marketing Management	85	69	81,2
M.A. Political Economy of European Integration	67	36	53,7
LL.M. Unternehmensrecht im internationalen Kontext	63	44	69,8
M.Sc. Wirtschaftsingenieur/in – Energie und Umweltressourcen	93	41	44,1
<b>Internationale Austausch- und Mobilitätsprogramme</b>	<b>177</b>	<b>103</b>	<b>58,2</b>

Quelle: Zahlenspiegel der HWR Berlin 2022



<b>FB 2 – Duales Studium Wirtschaft • Technik</b>	<b>gesamt (absolut)</b>	<b>davon Frauen (absolut)</b>	<b>davon Frauen (%)</b>
<b>Gesamt</b>	<b>2.209</b>	<b>780</b>	<b>35,3</b>
<b>Bachelorstudiengänge Wirtschaft</b>	<b>1.548</b>	<b>642</b>	<b>41,5</b>
B.A. Betriebswirtschaftslehre	1.236	584	47,2
Fachrichtung Bank	258	102	39,5
Fachrichtung Dienstleistungsmanagement	90	57	63,3
Fachrichtung Handel	207	96	46,4
Fachrichtung Immobilien	104	48	46,2
Fachrichtung Industrie	167	95	56,9
Fachrichtung Spedition und Logistik	89	26	29,2
Fachrichtung Steuern und Prüfungswesen	92	44	47,8
Fachrichtung Tourismus	77	48	62,3
Fachrichtung Versicherung	152	68	44,7
B.Sc. Wirtschaftsinformatik	312	58	18,6
<b>Bachelorstudiengänge Technik</b>	<b>646</b>	<b>129</b>	<b>20,0</b>
B.Eng. Bauingenieurwesen	194	72	37,1
B.Eng. Industrielle Elektrotechnik	85	6	7,1
B.Sc. Informatik	217	33	15,2
B.Eng. Konstruktion und Fertigung	50	7	14,0
B.Eng. Technisches Facility Management	100	11	11,0
<b>Internationale Austausch- und Mobilitätsprogramme</b>	<b>15</b>	<b>9</b>	<b>60,0</b>

Quelle: Zahlenspiegel der HWR Berlin 2022



<b>FB 3 – Allgemeine Verwaltung</b>	<b>gesamt (absolut)</b>	<b>davon Frauen (absolut)</b>	<b>davon Frauen (%)</b>
<b>Gesamt</b>	<b>1.557</b>	<b>1.132</b>	<b>72,7</b>
<b>Bachelorstudiengänge</b>	<b>1.262</b>	<b>919</b>	<b>72,8</b>
B.A. Öffentliche Verwaltung	619	477	77,1
B.A. Öffentliche Verwaltung (dual) (anlaufend)	117	75	64,1
B.A. Public und Nonprofit-Management	261	201	77,0
LL.B. Recht (Ius) (auslaufend)	18	13	72,2
LL.B. Recht für die öffentliche Verwaltung (anlaufend)	122	101	82,8
B.A. Verwaltungsinformatik	83	38	45,8
B.A. Verwaltungsinformatik (dual)	42	14	33,3
<b>Masterstudiengänge</b>	<b>281</b>	<b>204</b>	<b>72,6</b>
M.A. Nonprofit-Management und Public Governance	129	95	73,6
LL.M. Recht für öffentliche Verwaltung	152	109	71,7
<b>Internationale Austausch- und Mobilitätsprogramme</b>	<b>14</b>	<b>9</b>	<b>64,3</b>

Quelle: vorläufiger Zahlenspiegel der HWR Berlin 2022

<b>FB 4 – Rechtspflege</b>	<b>gesamt (absolut)</b>	<b>davon Frauen (absolut)</b>	<b>davon Frauen (%)</b>
<b>Gesamt</b>	<b>678</b>	<b>471</b>	<b>69,5</b>
<b>Bachelorstudiengang</b>	<b>157</b>	<b>118</b>	<b>75,2</b>
LL.B. Recht im Unternehmen	157	118	75,2
<b>Masterstudiengang</b>	<b>105</b>	<b>59</b>	<b>56,2</b>
LL.M Immobilien- und Vollstreckungsrecht	105	59	56,2
<b>Studiengänge mit Staatsprüfung / Diplom</b>	<b>414</b>	<b>293</b>	<b>70,8</b>
Konsultssekretärin/-Konsultssekretär (Teilstudium)	75	47	62,7
Rechtspflege	339	246	72,6
<b>Internationale Austausch- und Mobilitätsprogramme</b>	<b>2</b>	<b>1</b>	<b>50,0</b>

Quelle: Zahlenspiegel der HWR Berlin 2022



<b>FB 5 – Polizei und Sicherheitsmanagement</b>	<b>gesamt (absolut)</b>	<b>davon Frauen (absolut)</b>	<b>davon Frauen (%)</b>
<b>Gesamt</b>	<b>2.180</b>	<b>908</b>	<b>41,7</b>
<b>Bachelorstudiengänge</b>	<b>2.040</b>	<b>846</b>	<b>41,5</b>
B.A. Gehobener Polizeivollzugsdienst	1.863	784	42,1
B.A. Sicherheitsmanagement	177	62	35,0
<b>Masterstudiengänge</b>	<b>140</b>	<b>62</b>	<b>44,3</b>
M.A. International Security Management	101	46	45,5
M.A. Öffentliche Verwaltung/Polizeimanagement (Teilstudium)	39	16	41,0
<b>Internationale Austausch- und Mobilitätsprogramme</b>	<b>0</b>	<b>0</b>	<b>-</b>

Quelle: Zahlenspiegel der HWR Berlin 2022

<b>Weiterbildungsprogramme (MBA, MPA, MA, Msc, LL.M)</b>	<b>gesamt (absolut)</b>	<b>davon Frauen (absolut)</b>	<b>davon Frauen (%)</b>
<b>Gesamt</b>	<b>650</b>	<b>315</b>	<b>48,5</b>
<b>Berlin Professional School (BPS)</b>	<b>614</b>	<b>293</b>	<b>47,7</b>
MBA Master of Business Administration	77	36	46,8
M.Sc. Business Management	57	30	52,6
M.Sc. Digitale Transformation - dual	14	3	21,4
M.A. General Management – dual	9	4	44,4
M.Sc. International Business Management	31	16	51,6
M.A. Nachhaltigkeits- und Qualitätsmanagement	41	24	58,5
M.A. European Public Management	95	54	56,8
MPA Public Administration	177	98	55,4
M.A. Sicherheitsmanagement	113	28	24,8
<b>FB 4 – Rechtspflege</b>	<b>36</b>	<b>22</b>	<b>61,1</b>
LL.M. Betreuung / Vormundschaft / Pflegschaft	36	22	61,1

Quelle: Zahlenspiegel der HWR Berlin 2022