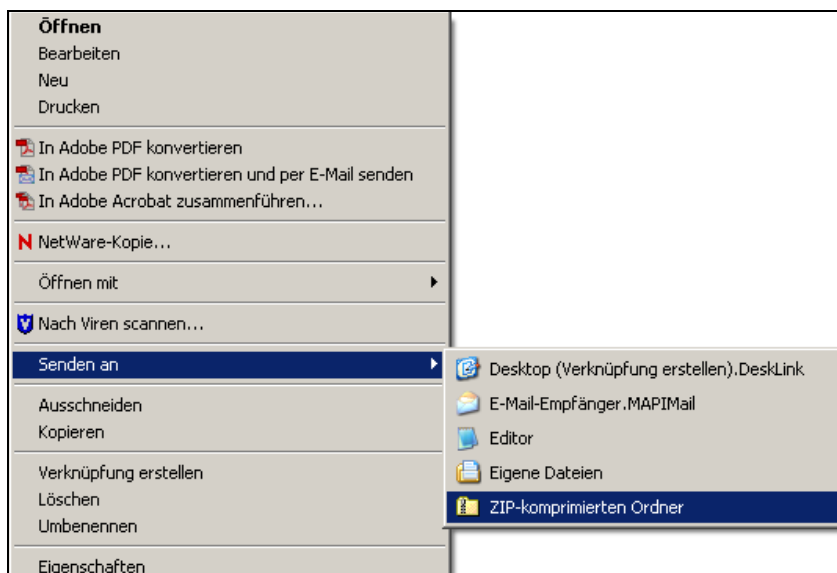




# Dokumentation für Benutzer

## - Komprimieren von Dateien unter Windows XP -

Durch die Komprimierung von Dateien und Ordnern wird deren Größe reduziert und somit der benötigte Speicherplatz verringert. Oft erweist es sich als sinnvoll, Dateien zu komprimieren, um sie per E-Mail zu versenden oder auf Wechseldatenträgern zu speichern. Windows XP bietet hier die Funktion der ZIP-komprimierten Ordner, die nachfolgend erläutert wird.

Öffnen Sie den Explorer und suchen Sie sich die gewünschte Datei (oder Ordner) heraus. Klicken Sie mit der rechten Maustaste auf die Datei und wählen Sie im Menü „Senden an / ZIP-komprimierten Ordner“ aus.



 Positionspapier_Print.pdf	7.255 KB	Adobe Acrobat 7.0 ...	01.02.2005 09:48
 Positionspapier_Print.zip	5.173 KB	ZIP-komprimierter O...	01.02.2005 09:54

Sie erkennen einen ZIP-komprimierten Ordner an dem Reißverschluss auf dem Ordnersymbol. Sie können Dateien direkt aus komprimierten Ordnern heraus öffnen, oder vor dem Öffnen über die rechte Maustaste extrahieren.

 Leitfaden Dozenten.doc	1.528 KB
 Leitfaden Dozenten.zip	1.181 KB
 leitfaden_dozenten.pdf	740 KB

In vielen Fällen können Sie Dokumente noch besser komprimieren, wenn Sie diese in ein PDF-Dokument umwandeln. (siehe Dokumentation FreePDF)