



Frauenanteile an der HWR Berlin: Aktuelle Zahlen

Weitere Informationen können dem **aktuellem Zahlenspiegel** (s. Intranet – nur für Beschäftigte und Lehrende einsehbar) entnommen werden.

Stand: WS 2024/25

Inhalt

Allgemein	1
Entwicklung des Frauenanteils (2022 - 2024)	2
Beteiligung von Frauen in Entscheidungsorganen der HWR Berlin (2022 - 2024).....	4
Professuren	6
Frauenanteil an den Professuren auf Lebenszeit nach Fachbereich (2022 – 2024)	7
Studierende	9
Frauenanteil bei den Studierenden (Stand: WS 2024/2025)	10
HWR Berlin	10
FB 1 – Wirtschaftswissenschaften	10
FB 2 – Duales Studium Wirtschaft • Technik.....	12
FB 3 – Allgemeine Verwaltung.....	13
FB 4 – Rechtspflege	13
FB 5 – Polizei und Sicherheitsmanagement	14
Weiterbildungsprogramme (MBA, MPA, MA, Msc, LL.M)	14



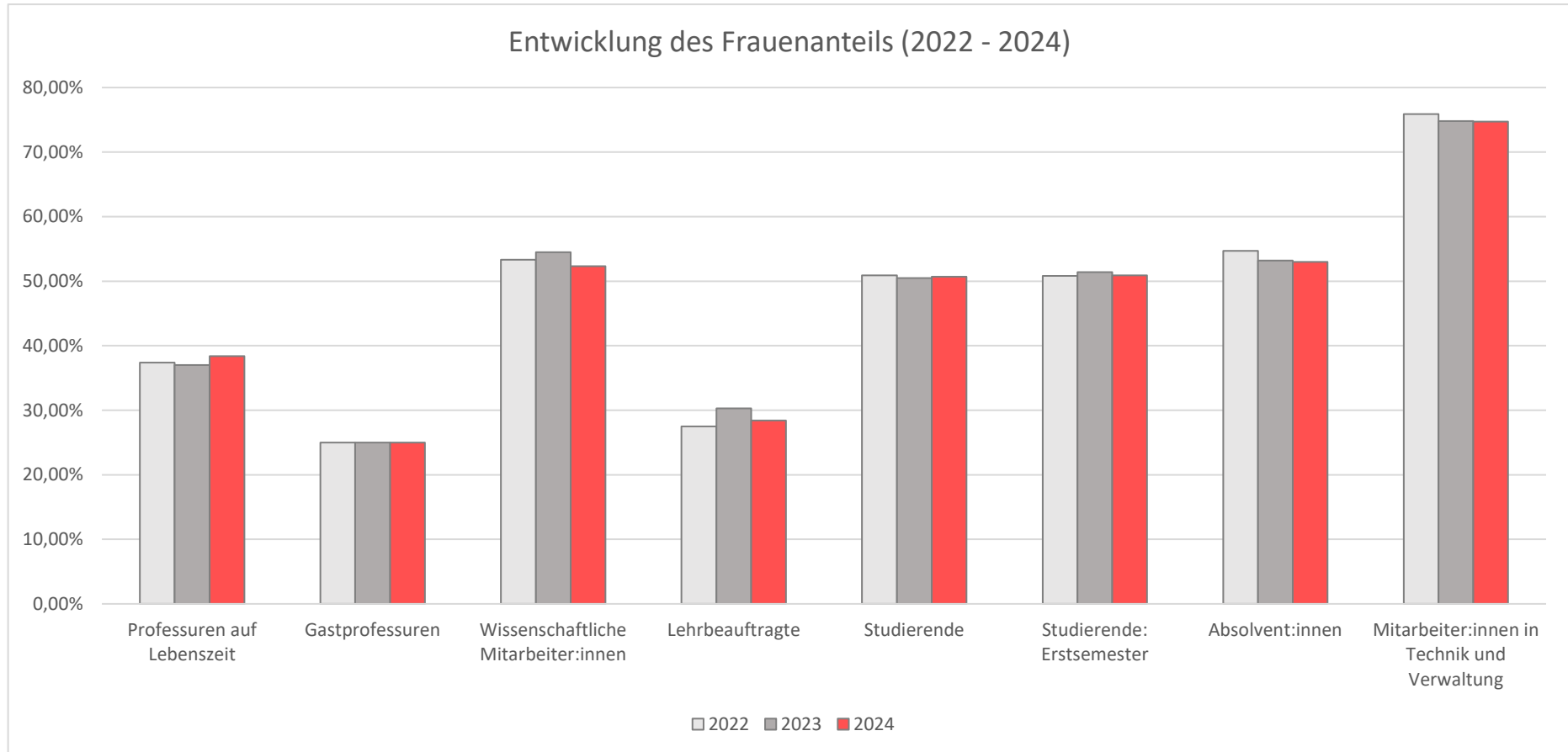
Allgemein



Entwicklung des Frauenanteils (2022 - 2024)

	Gesamt (absolut)			Frauen (absolut)			Frauenanteil (%)			Veränderung 2022 zu 2024
	2022	2023	2024	2022	2023	2024	2022	2023	2024	
Professuren auf Lebenszeit	222	216	219	83	80	84	37,4	37,0	38,4	+ 1,4 %
Gastprofessuren	12	12	12	3	3	3	25,0	25,0	25,0	+/- 0 %
Wissenschaftliche Mitarbeiterinnen und Mitarbeiter	75	88	86	40	48	45	53,3	54,5	52,3	- 2,2 %
Lehrbeauftragte / nebenberuflich	799	814	737	220	247	209	27,5	30,3	28,4	- 1,9 %
Studierende	12.248	12.484	12.184	6.235	6.303	6.181	50,9	50,5	50,7	+ 0,2 %
Studierende: Erstse- mester	4.523	4.576	4.485	2.298	2.353	2.285	50,8	51,4	50,9	- 0,5 %
Absolventinnen und Absolventen	2.995	2.709	3.001	1.638	1.441	1.590	54,7	53,2	53,0	- 0,2%
Mitarbeiterinnen und Mitarbeiter in Tech- nik, Service und Ver- waltung	365	353	352	277	264	263	75,9	74,8	74,7	- 0,1 %

Quelle: Zahlenspiegel der HWR Berlin 2022, 2023 und 2024

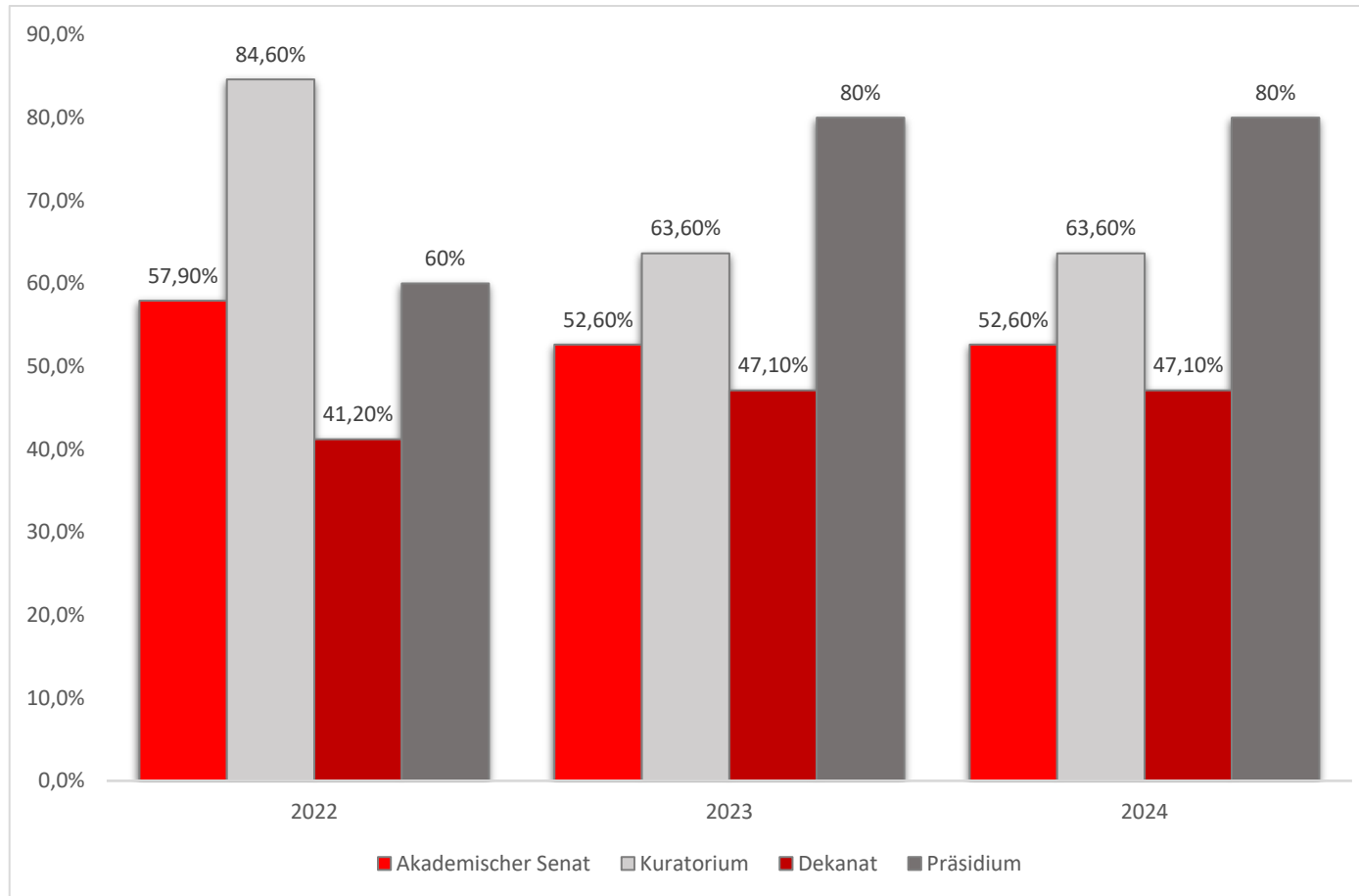




Beteiligung von Frauen in Entscheidungsorganen der HWR Berlin (2022 - 2024)

	2022			2023			2024			Veränderung 2023 zu 2024
	Gesamt	Frauen	Frauenanteil (%)	Gesamt	Frauen	Frauenanteil (%)	Gesamt	Frauen	Frauenanteil (%)	
Präsidium	5	3	60,0	5	4	80,0	5	4	80,0	0 %
Dekanat	17	7	41,2	17	8	47,1	17	8	47,1	0 %
Kuratorium	13	11	84,6	11	7	63,6	11	7	63,6	0 %
Akademischer Senat	19	11	57,9	19	10	52,6	19	10	52,6	0 %

Quelle: Eigene Auszählungen 2024





Professuren



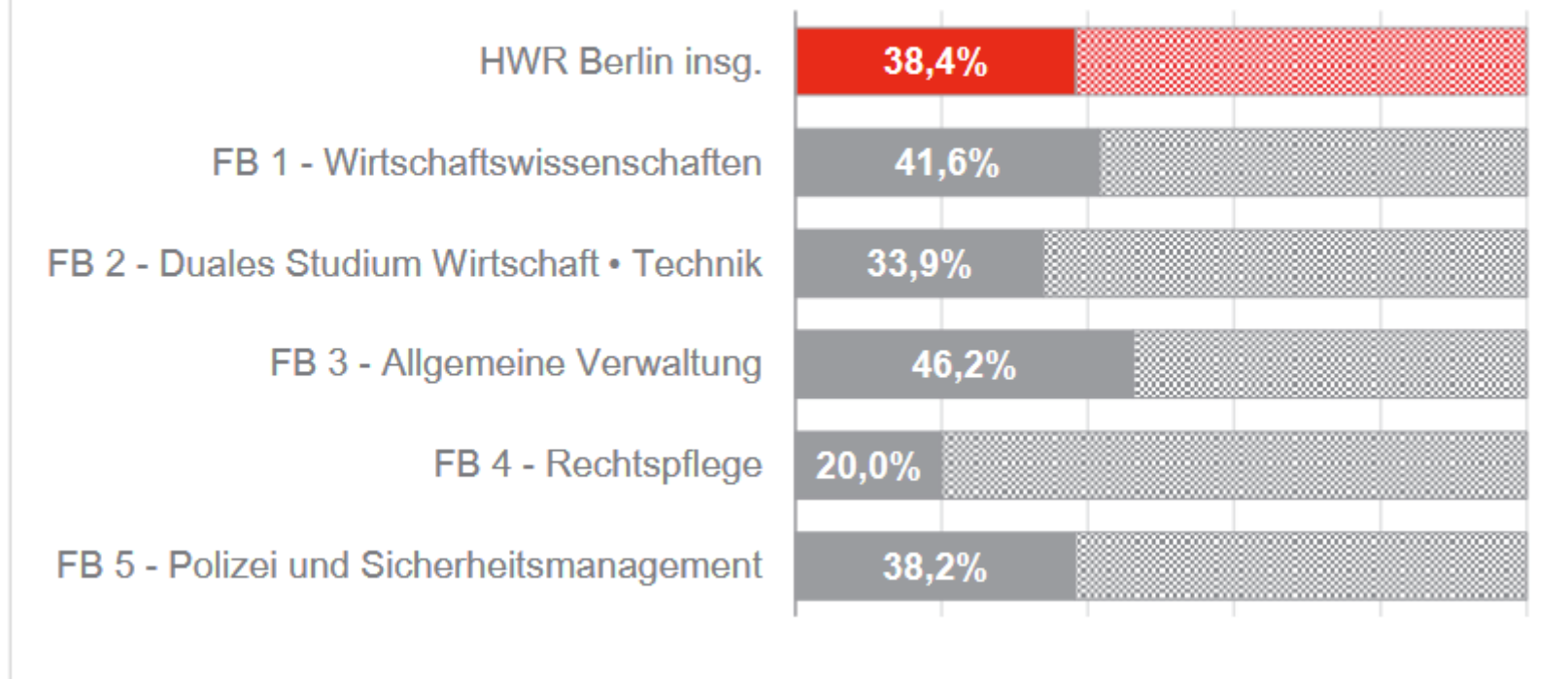
Frauenanteil an den Professuren auf Lebenszeit nach Fachbereich (2022 – 2024)

Fachbereich	2022			2023			2024			Veränderung 2023 zu 2024
	Gesamt (absolut)	Davon weib- lich (absolut)	Davon Frauen (%)	Gesamt (absolut)	Davon Frauen (absolut)	Davon Frauen (%)	Gesamt (absolut)	Davon Frauen (absolut)	Davon Frauen (%)	
FB 1 - Wirtschaftswissenschaften	88	34	38,6	87	35	40,2	89	37	41,6	+ 1,4 %
FB 2 - Duales Studium Wirtschaft • Technik	60	21	35,0	55	17	30,9	59	20	33,9	+ 3%
FB 3 - Allgemeine Verwaltung	26	12	46,2	26	12	46,2	26	12	46,2	+/- 0 %
FB 4 - Rechtspflege	9	3	33,3	10	3	30,0	10	2	20,0	- 10 %
FB 5 - Polizei und Sicherheitsmanagement	39	13	33,3	37	13	35,1	34	13	38,2	+ 3,1 %
Gesamt	222	83	37,4	216	80	37,0	219	84	38,4	+1,4 %

Quelle: Zahlenspiegel der HWR Berlin 2022, 2023 und 2024



Frauenanteile bei Professuren auf Lebenszeit 2024



Quelle: Zahlenspiegel der HWR Berlin 2024



Studierende



Frauenanteil bei den Studierenden (Stand: WS 2024/2025)

			< 35 %
HWR Berlin	gesamt (absolut)	davon Frauen (absolut)	davon Frauen (%)
Gesamt	12.184	6.181	50,7
FB 1 – Wirtschaftswissenschaften	gesamt (absolut)	davon Frauen (absolut)	davon Frauen (%)
Gesamt	5.055	2.682	53,1
Bachelorstudiengänge	3.936	2.023	51,4
B.A. Business Administration (Teilzeit)	231	122	52,8
B.A. Business Administration (Vollzeit)	1.747	899	51,5
B.A. International Business Administration Exchange (IBAEX)	154	104	67,5
B.A. International Business Management (IBMAN)	315	223	70,8
B.A. International Digital Business	116	64	55,2
B.A. International Management (DFS)	58	38	65,5
B.Sc. International Sustainability Management	115	78	67,8
B.A. Kooperativer Studiengang Betriebswirtschaft (dual) (auslau.)	3	2	66,7
B.A. Unternehmensgründung und Unternehmensnachfolge	152	54	35,5
B.A. Volkswirtschaftslehre	214	81	37,9
B.Sc. Wirtschaftsinformatik	338	80	23,7
B.Eng. Wirtschaftsingenieur/in Umwelt und Nachhaltigkeit	208	81	38,9
LL.B. Wirtschaftsrecht	285	197	69,1
Masterstudiengänge	857	513	59,9
M.Sc. Business Intelligence and Process Management	47	21	44,7
M.A. Finance, Accounting, Controlling and Taxation (FACT)	144	88	61,1
M.A. Global Supply Chain and Operations Management	77	40	51,9
M.A. International Business & Consulting	72	49	68,1
M.A. International Economics	67	28	41,8
M.Sc. International Finance	61	33	54,1
M.A. International Marketing Management	78	60	76,9
M.A. Internationales Management (DFS)	20	11	55,0



M.A. Labour Policies and Globalisation	12	8	66,7
M.A. Marketing Management	86	64	74,4
M.A. Political Economy of European Integration	64	38	59,4
LL.M. Unternehmensrecht im internationalen Kontext	52	40	76,9
M.Sc. Wirtschaftsingenieur/in – Energie und Umweltressourcen	77	33	42,9
Internationale Austausch- und Mobilitätsprogramme	157	82	52,2

Quelle: Zahlenspiegel der HWR Berlin 2024



FB 2 – Duales Studium Wirtschaft • Technik	gesamt (absolut)	davon Frauen (absolut)	davon Frauen (%)
Gesamt	2.272	765	33,7
Bachelorstudiengänge Wirtschaft	1.625	633	39,9
B.A. Betriebswirtschaftslehre	1.309	597	45,6
Fachrichtung Bank	267	87	32,6
Fachrichtung Dienstleistungsmanagement	103	61	59,2
Fachrichtung Handel	181	85	47,0
Fachrichtung Immobilien	100	50	50
Fachrichtung Industrie	199	110	55,3
Fachrichtung Spedition und Logistik	102	27	26,5
Fachrichtung Steuern und Prüfungswesen	107	55	51,4
Fachrichtung Tourismus	95	64	67,4
Fachrichtung Versicherung	155	48	37,4
B.Sc. Wirtschaftsinformatik	316	52	16,5
Bachelorstudiengänge Technik	642	113	17,6
B.Eng. Bauingenieurwesen	185	45	24,3
B.Eng. Industrielle Elektrotechnik	89	6	6,7
B.Sc. Informatik	211	42	19,9
B.Eng. Konstruktion und Fertigung	64	9	14,1
B.Eng. Technisches Facility Management	93	11	11,8
Internationale Austausch- und Mobilitätsprogramme	5	3	60

Quelle: Zahlenspiegel der HWR Berlin 2024



FB 3 – Allgemeine Verwaltung	gesamt (absolut)	davon Frauen (absolut)	davon Frauen (%)
Gesamt	1.551	1.081	69,7
Bachelorstudiengänge	1.254	870	69,4
B.A. Öffentliche Verwaltung	455	344	75,6
B.A. Öffentliche Verwaltung (dual)	270	166	61,5
B.A. Public und Nonprofit-Management	218	168	77,1
LL.B. Recht (Ius) (auslaufend)	2	1	50
LL.B. Recht für die öffentliche Verwaltung	171	146	85,4
B.A. Verwaltungsinformatik	26	5	19,2
B.A. Verwaltungsinformatik (dual)	112	40	35,7
Masterstudiengänge	273	196	71,8
M.A. Nonprofit-Management und Public Governance	125	88	70,4
LL.M. Recht für öffentliche Verwaltung	148	108	73,0
Internationale Austausch- und Mobilitätsprogramme	24	15	62,5

Quelle: Zahlenspiegel der HWR Berlin 2024

FB 4 – Rechtspflege	gesamt (absolut)	davon Frauen (absolut)	davon Frauen (%)
Gesamt	707	505	71,4
Bachelorstudiengang	118	96	81,4
LL.B. Recht im Unternehmen	118	96	81,4
Masterstudiengang	75	58	77,3
LL.M Immobilien- und Vollstreckungsrecht	75	58	77,3
Studiengänge mit Staatsprüfung / Diplom	514	351	68,3
Konsultssekretärin/-Konsultssekretär (Teilstudium)	95	40	42,1
Rechtspflege	419	311	74,2
Internationale Austausch- und Mobilitätsprogramme	0	0	0,0

Quelle: Zahlenspiegel der HWR Berlin 2024



FB 5 – Polizei und Sicherheitsmanagement	gesamt (absolut)	davon Frauen (absolut)	davon Frauen (%)
Gesamt	1.933	799	41,3
Bachelorstudiengänge	1.801	739	41,0
B.A. Gehobener Polizeivollzugsdienst	1.639	691	42,2
B.A. Sicherheitsmanagement	162	48	29,6
Masterstudiengänge	127	56	44,1
M.A. International Security Management	100	45	45,0
M.A. Öffentliche Verwaltung/Polizeimanagement (Teilstudium)	27	11	40,7
Internationale Austausch- und Mobilitätsprogramme	5	4	80,0

Quelle: Zahlenspiegel der HWR Berlin 2024

Weiterbildungsprogramme (MBA, MPA, MA, Msc, LL.M)	gesamt (absolut)	davon Frauen (absolut)	davon Frauen (%)
Gesamt	666	349	52,4
Berlin Professional School (BPS)	650	338	52,0
MBA Master of Business Administration	96	44	45,8
M.Sc. Business Management	67	37	55,2
M.Sc. Digitale Transformation - dual	31	10	32,3
M.Sc. International Business Management	48	29	60,4
M.A. Nachhaltigkeits- und Qualitätsmanagement	36	20	55,6
M.A. Kriminologie und Kriminalprävention (anlaufend)	75	47	62,7
M.A. European Public Management	69	45	65,2
MPA Public Administration	141	79	56,0
M.A. Sicherheitsmanagement	87	27	31,0
FB 4 – Rechtspflege	16	11	68,8
LL.M. Betreuung / Vormundschaft / Pflegschaft	16	11	68,8

Quelle: Zahlenspiegel der HWR Berlin 2024